

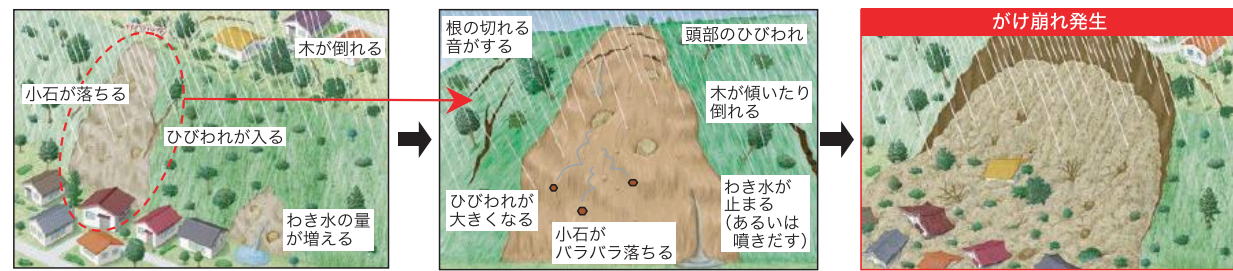
土砂ハザード情報について

土砂災害警戒情報が発表されていなくても、ふだんと異なる状況「土砂災害の前兆」に気付いた場合には、直ちに周りの人と安全な場所へ避難してください。日ごろから危険箇所・避難場所、避難経路を確認しておくことも重要です。

土砂災害の種類

がけ崩れ(急傾斜地の崩壊)

地中にしみ込んだ水分が土の抵抗力を弱め、雨や地震などの影響によって急激に斜面が崩れ落ちることをいいます。がけ崩れは突然起きるため、人家の近くで起きると逃げ遅れる人も多く、被害者の割合も高くなっています。



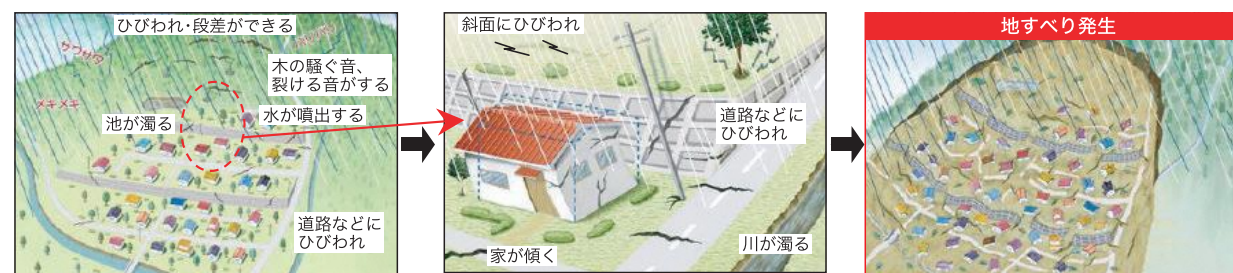
土石流

山腹・川底の石や土砂が長雨や集中豪雨などによって一気に下流へと押し流されることをいいます。その流れの速さは規模によって異なりますが、時速20~40kmという速度で一瞬のうちに人家や畑などを壊滅させてしまいます。



地すべり

斜面の一部あるいは全部が、地下水の影響と重力によってゆっくりと斜面下方に移動する現象のことをいいます。一般的に移動土壌量が大きいため、甚大な被害を及ぼします。また一旦動き出すと、これを完全に停止させることは非常に困難です。



※上記は一般的な前兆現象です。すべての場合において必ず起きるというものではありません。ふだんと違い、少しでも身に危険を感じたら避難するようにしましょう。

土砂災害警戒情報とは

土砂災害警戒情報は、大雨警報(土砂災害)が発表されている状況で、土砂災害発生の危険度がさらに高まったときに、市町村長の避難指示等の判断を支援するよう、また、住民の自主避難の参考となるよう、対象となる市町村を特定して警戒を呼びかける情報で、都道府県と気象庁が共同で発表しています。

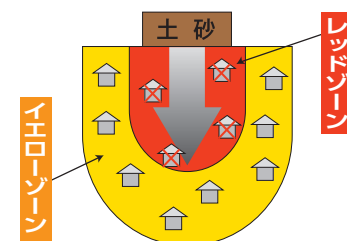
土砂災害警戒区域等にお住まいの方は、特に早めの避難が重要です。鮫川村からの避難に関する情報に留意するとともに、土砂災害警戒情報を自主避難の参考にしてください。土砂災害警戒情報が発表されたときは、対象市町村内で土砂災害発生の危険度が高まっている領域を土砂災害警戒判定メッシュ情報(気象庁HP)でご確認ください。周囲の状況や雨の降り方にも注意し、危険を感じたらためらうことなく自主避難をお願いします。

なお、詳細図に掲載している土砂災害警戒区域等の指定箇所は令和4年12月現在のものです。

危険箇所内の重要性の高い箇所について

土砂災害防止法に基づき、福島県が計画的に基礎調査を実施し、危険箇所内の重要性の高い箇所について、「土砂災害特別警戒区域」と「土砂災害警戒区域」の指定及び見直しが行われています。

土砂災害 特別警戒区域(レッドゾーン)	建築物に損壊が生じ、住民に著しい危害が生じるおそれがある区域
土砂災害 警戒区域(イエローゾーン)	住民等の生命又は身体に危害が生じるおそれがある区域



地震対策について 地震発生!そんなときどうする

地震発生時の時間経過別行動マニュアル

地震発生

2~5分

5~10分


10分~半日

半日~3日

とにかく自分の身を守ろう!

●地震だ!まず身の安全

大きな揺れを感じたり、緊急地震速報を受けたら、まず身を守り、揺れがおさまるまで待ちましょう。



しっかり火の始末で、火災防止!

●大揺れがおさまった

台所やストーブなど火の始末をしましょう。避難の時は、電気のブレーカーを下ろし、ガスの元栓を閉めましょう。



わが家の安全の確認、確保!


●火の始末のあと

家族の身の安全を確認、確保し、災害情報、避難情報を入手しましょう。また、避難可能な出口も確保しましょう。

隣近所の安否確認、助け合い!

●外に出たあと

家の家具の下敷きになった人の救出や、消火活動を隣近所で協力して行いましょう。



2、3日は自分でしのぐ!

●避難後、数日間

地震発生後の数日間は、水、食料に加え、電気などの供給が途絶えます。この間、日頃から、生活必需品(非常用品)を準備し、自分でしのげるようにしておきましょう。

屋内にいた場合

●家中

- 揺れを感じたら、身の安全を確保し、すばやく屋外の安全な場所へ避難する。
- 揺れがおさまったら火の確認はすみやかに(コンセントやガスの元栓の処置も忘れずに)。
- 乳幼児や病人、高齢者など要支援者の安全を確保する。
- 裸足で歩き回らない(ガラスの破片などでケガをする)。

●デパート・スーパー


- カバンなどで頭を保護し、ショーウィンドウや商品などから離れる。柱や壁ぎわに身を寄せ、係員の指示を聞き、落ち着いた行動をとる。

●集合住宅

- ドアや窓を開けて避難口を確保する。
- 避難にエレベーターは絶対に使わない。炎と煙に巻き込まれないように階段を使って避難する。

●劇場・ホール

- カバンなどで頭を保護し、座席の間に身を隠し、係員の指示を聞く。あわてずに冷静な行動をとる。



屋外にいた場合

●路上

- その場に立ち止まらず、窓ガラス、看板などの落下物から頭をカバンなどで保護して、空き地や公園などの安全な場所に避難する。
- 近くに空き地がないときは、周囲の状況を冷静に判断して、建物から離れた安全性の高い場所へ移動する。
- ブロック塀や自動販売機などには近づかない。
- 倒れそうな電柱や垂れ下がった電線に注意する。



●車を運転中

- ハンドルをしっかりと握り、徐々にスピードを落とし、緊急車両等の通行スペースを確保し、道路の左側に止め、エンジンを切る。
- 揺れがおさまるまで冷静に周囲の状況を確認して、カーラジオで情報を収集する。
- 避難が必要なときは、キーはつけたまま、ドアロックもしない。車検証などの貴重品を忘れずに持ち出し、徒歩で避難する。

●海岸付近

- 高台へ避難し津波情報をよく聞く。注意報・警報が解除されるまでは海岸に近づかない。

●電車などの車内

- つり革や手すりに両手でしっかりつかまる。
- 途中で止まっても、非常コックを開けて勝手に車外へ出たり、窓から飛び降りたりしない。
- 乗務員の指示に従って落ち着いた行動をとる。

