

平成22年度決算の状況

1. 会計別決算

(単位:円)

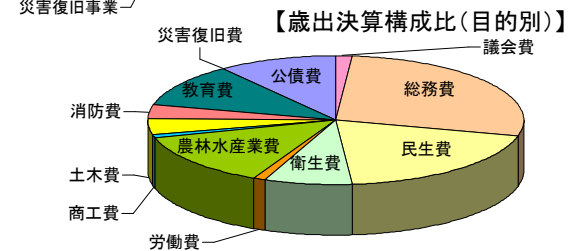
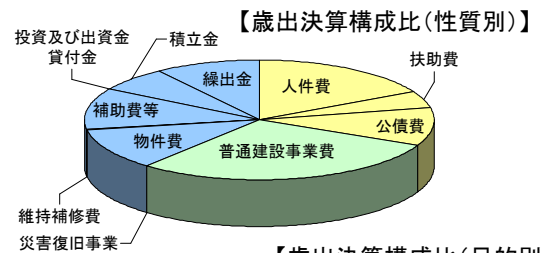
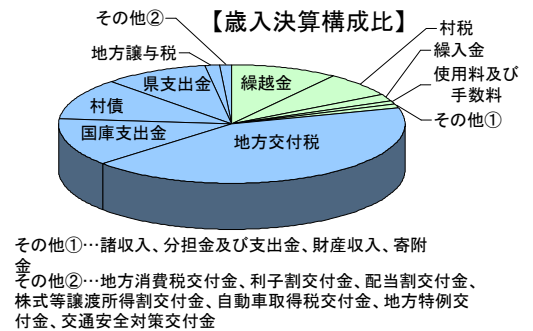
会計名	歳入総額	歳出総額	歳入歳出差引
一般会計	3,978,381,337	3,622,052,260	356,329,077
特別会計	1,292,148,817	1,236,058,867	56,089,950
国民健康保険	593,264,265	558,458,041	34,806,224
事業勘定	508,068,249	480,637,200	27,431,049
直診勘定	85,196,016	77,820,841	7,375,175
老人保健	159,609	158,004	1,605
簡易水道事業	85,451,859	81,102,161	4,349,698
村営バス事業	10,528,128	10,127,771	400,357
集落排水事業	32,490,076	29,358,308	3,131,768
介護保険	388,937,462	378,799,914	10,137,548
交流施設	15,495,285	13,941,318	1,553,967
学校給食センター	131,743,998	130,046,876	1,697,122
後期高齢者医療	34,078,135	34,066,474	11,661
決算総額	5,270,530,154	4,858,111,127	412,419,027

2. 一般会計の決算状況

①歳入決算

(単位:円)

区分	決算額	構成比
自主財源	820,780,557	20.6 %
村税	261,583,204	6.6 %
分担金及び負担金	6,775,615	0.2 %
使用料及び手数料	35,269,919	0.9 %
財産収入	6,412,761	0.1 %
寄附金	3,537,762	0.1 %
繰入金	73,251,766	1.8 %
繰越金	402,427,377	10.1 %
諸収入	31,522,153	0.8 %
依存財源	3,157,600,780	79.4 %
地方譲与税	45,781,031	1.2 %
利子割交付金	860,000	0.0 %
配当割交付金	291,000	0.0 %
株式等譲渡所得割交付金	80,000	0.0 %
地方消費税交付金	32,595,000	0.8 %
自動車取得税交付金	8,646,000	0.2 %
地方特例交付金	9,034,000	0.2 %
地方交付税	1,692,341,000	42.6 %
交通安全対策交付金	794,000	0.0 %
国庫支出金	529,775,634	13.3 %
県支出金	392,703,115	9.9 %
村債	444,700,000	11.2 %
計	3,978,381,337	100.0 %



②目的別歳出決算

(単位:円)

区分	決算額	構成比
議会費	46,795,880	1.3 %
総務費	1,000,907,079	27.6 %
民生費	717,133,970	19.8 %
衛生費	263,711,811	7.3 %
労働費	44,387,437	1.2 %
農林水産業費	482,714,684	13.3 %
商工費	34,956,670	1.0 %
土木費	139,954,489	3.9 %
消防費	128,643,878	3.6 %
教育費	391,741,411	10.8 %
災害復旧費	44,513	0.0 %
公債費	371,060,438	10.2 %
計	3,622,052,260	100.0 %

③性質別歳出決算

(単位:千円)

区分	決算額	構成比
義務的経費	1,159,718	32.0 %
人件費	618,201	17.1 %
扶助費	170,457	4.7 %
公債費	371,060	10.2 %
投資的経費	1,056,357	29.2 %
普通建設事業	1,056,312	29.2 %
災害復旧事業	45	0.0 %
失業対策事業	-	- %
その他の経費	1,405,977	38.8 %
物件費	394,433	10.9 %
維持補修費	13,576	0.4 %
補助費等	396,900	11.0 %
投資及び出資金貸付金	7,600	0.2 %
積立金	244,554	6.7 %
繰越金	348,914	9.6 %
計	3,622,052	100.0 %