

平成29年度決算の状況

1. 会計別決算

(単位:円)

会計名	歳入総額	歳出総額	歳入歳出差引
一般会計	3,618,502,485	3,401,901,727	216,600,758
特別会計	1,407,653,284	1,348,564,402	59,088,882
国民健康保険(事業勘定)	534,025,845	493,173,162	40,852,683
国民健康保険(直診勘定)	64,751,134	59,395,533	5,355,601
簡易水道事業	123,617,783	121,588,780	2,029,003
村営バス事業	12,332,005	11,025,485	1,306,520
集落排水事業	35,069,886	32,520,014	2,549,872
介護保険	488,189,586	482,574,616	5,614,970
交流施設	17,414,302	16,344,914	1,069,388
学校給食センター	94,956,851	94,733,996	222,855
後期高齢者医療	37,295,892	37,207,902	87,990
決算総額	5,026,155,769	4,750,466,129	275,689,640

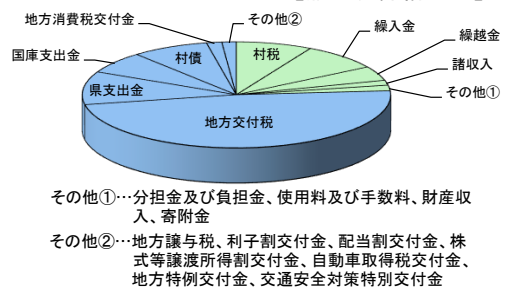
2. 一般会計の決算状況

①歳入決算

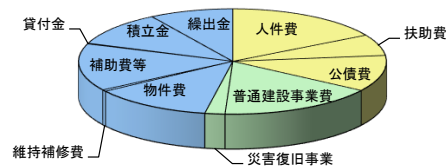
(単位:円)

区分	決算額	構成比
自主財源	860,698,281	23.8 %
村税	289,062,998	8.0 %
分担金及び負担金	7,574,020	0.2 %
使用料及び手数料	42,760,139	1.2 %
財産収入	3,993,649	0.1 %
寄附金	5,540,000	0.2 %
繰入金	297,898,794	8.2 %
繰越金	158,602,284	4.4 %
諸収入	55,266,397	1.5 %
依存財源	2,757,804,204	76.2 %
地方譲与税	41,803,000	1.2 %
利子割交付金	448,000	0.0 %
配当割交付金	956,000	0.0 %
株式等譲渡所得割交付金	903,000	0.0 %
地方消費税交付金	57,035,000	1.6 %
自動車取得税交付金	9,983,000	0.3 %
地方特例交付金	1,145,000	0.0 %
地方交付税	1,743,033,000	48.2 %
交通安全対策特別交付金	598,000	0.0 %
国庫支出金	243,395,951	6.7 %
県支出金	364,404,253	10.1 %
村債	294,100,000	8.1 %
計	3,618,502,485	100.0 %

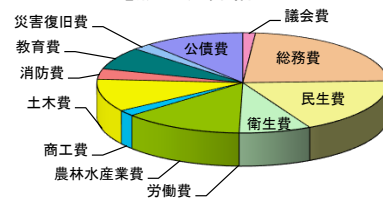
【歳入決算構成比】



【歳出決算構成比(性質別)】



【歳出決算構成比(目的別)】



②目的別歳出決算

(単位:円)

区分	決算額	構成比
議会費	46,520,077	1.4 %
総務費	783,775,766	23.0 %
民生費	611,373,290	18.0 %
衛生費	271,814,967	8.0 %
労働費	120,000	0.0 %
農林水産業費	451,790,221	13.3 %
商工費	69,546,362	1.9 %
土木費	355,641,591	10.5 %
消防費	116,122,781	3.4 %
教育費	247,810,237	7.3 %
災害復旧費	70,120,579	2.1 %
公債費	377,265,856	11.1 %
計	3,401,901,727	100.0 %

③性質別歳出決算

(単位:円)

区分	決算額	構成比
義務的経費	1,166,903,489	34.3 %
人件費	569,469,669	16.7 %
扶助費	220,167,964	6.5 %
公債費	377,265,856	11.1 %
投資的経費	632,765,419	18.6 %
普通建設事業	562,644,840	16.5 %
災害復旧事業	70,120,579	2.1 %
失業対策事業	-	- %
その他の経費	1,602,232,819	47.1 %
物件費	424,403,646	12.5 %
維持補修費	18,195,338	0.5 %
補助費等	493,709,018	14.5 %
投資及び出資金	-	- %
貸付金	7,500,000	0.2 %
積立金	358,760,420	10.6 %
繰出金	299,664,397	8.8 %
計	3,401,901,727	100.0 %