

# 平成28年度決算の状況

## 1. 会計別決算

(単位:円)

会計名	歳入総額	歳出総額	歳入歳出差引
一般会計	3,553,862,303	3,395,260,019	158,602,284
特別会計	1,445,981,946	1,388,966,658	57,015,288
国民健康保険(事業勘定)	589,119,897	560,732,190	28,387,707
国民健康保険(直診勘定)	67,509,078	61,618,554	5,890,524
簡易水道事業	154,334,698	149,027,943	5,306,755
村営バス事業	11,634,238	9,731,486	1,902,752
集落排水事業	35,094,734	32,115,876	2,978,858
介護保険	435,441,473	426,645,367	8,796,106
交流施設	15,535,670	12,072,308	3,463,362
学校給食センター	103,072,088	102,849,349	222,739
後期高齢者医療	34,240,070	34,173,585	66,485
決算総額	4,999,844,249	4,784,226,677	215,617,572

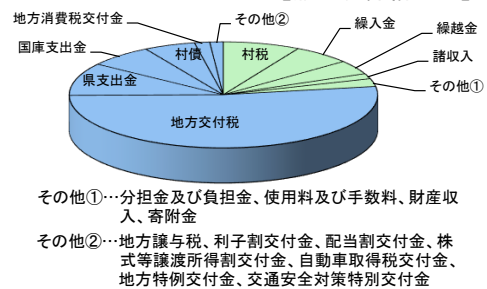
## 2. 一般会計の決算状況

### ①歳入決算

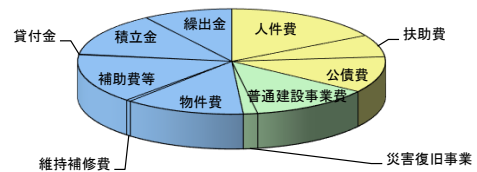
(単位:円)

区分	決算額	構成比
自主財源	798,927,883	22.5 %
村税	287,472,763	8.1 %
分担金及び負担金	8,976,779	0.3 %
使用料及び手数料	47,097,005	1.3 %
財産収入	8,956,045	0.3 %
寄附金	17,030,057	0.5 %
繰入金	218,288,139	6.1 %
繰越金	154,215,175	4.3 %
諸収入	56,891,920	1.6 %
依存財源	2,754,934,420	77.5 %
地方譲与税	42,007,000	1.2 %
利子割交付金	299,000	0.0 %
配当割交付金	831,000	0.0 %
株式等譲渡所得割交付金	443,000	0.0 %
地方消費税交付金	55,297,000	1.6 %
自動車取得税交付金	7,114,000	0.2 %
地方特例交付金	1,080,000	0.0 %
地方交付税	1,859,907,000	52.3 %
交通安全対策特別交付金	648,000	0.0 %
国庫支出金	241,596,993	6.8 %
県支出金	353,911,427	10.0 %
村債	191,800,000	5.4 %
計	3,553,862,303	100.0 %

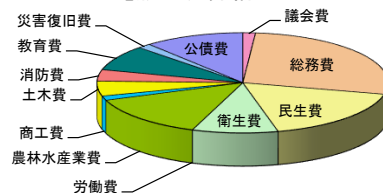
【歳入決算構成比】



【歳出決算構成比(性質別)】



【歳出決算構成比(目的別)】



### ②目的別歳出決算

(単位:円)

区分	決算額	構成比
議会費	47,145,617	1.4 %
総務費	925,999,608	27.3 %
民生費	589,480,749	17.4 %
衛生費	323,721,824	9.5 %
労働費	120,000	0.0 %
農林水産業費	462,810,548	13.7 %
商工費	48,090,302	1.4 %
土木費	162,145,757	4.8 %
消防費	125,654,217	3.7 %
教育費	279,149,463	8.2 %
災害復旧費	52,377,462	1.5 %
公債費	378,564,472	11.1 %
計	3,395,260,019	100.0 %

### ③性質別歳出決算

(単位:円)

区分	決算額	構成比
義務的経費	1,177,466,979	34.7 %
人件費	570,239,496	16.8 %
扶助費	228,663,011	6.8 %
公債費	378,564,472	11.1 %
投資的経費	480,006,964	14.1 %
普通建設事業	427,629,502	12.6 %
災害復旧事業	52,377,462	1.5 %
失業対策事業	-	- %
その他の経費	1,737,786,076	51.2 %
物件費	427,424,018	12.6 %
維持補修費	18,540,242	0.5 %
補助費等	513,739,008	15.1 %
投資及び出資金	-	- %
貸付金	7,500,000	0.2 %
積立金	452,140,976	13.4 %
繰出金	318,441,832	9.4 %
計	3,395,260,019	100.0 %