

平成27年度決算の状況

1. 会計別決算

(単位:円)

会計名	歳入総額	歳出総額	歳入歳出差引
一般会計	3,925,151,194	3,770,936,019	154,215,175
特別会計	1,497,353,089	1,395,937,479	101,415,610
国民健康保険	684,476,409	645,975,386	38,501,023
事業勘定	605,327,730	579,729,401	25,598,329
直診勘定	79,148,679	66,245,985	12,902,694
簡易水道事業	166,407,330	120,355,741	46,051,589
村営バス事業	12,077,945	9,799,624	2,278,321
集落排水事業	34,698,054	33,107,781	1,590,273
介護保険	449,202,641	437,405,243	11,797,398
交流施設	13,060,812	12,239,201	821,611
学校給食センター	102,388,890	102,073,926	314,964
後期高齢者医療	35,041,008	34,980,577	60,431
決算総額	5,422,504,283	5,166,873,498	255,630,785

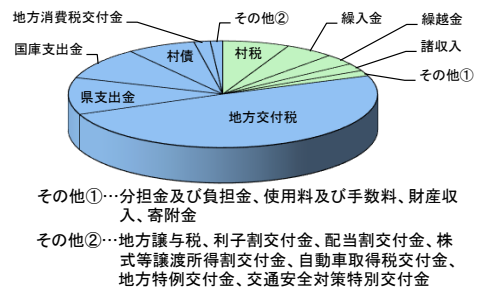
2. 一般会計の決算状況

① 歳入決算

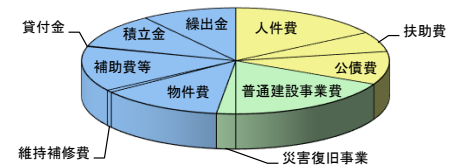
(単位:円)

区分	決算額	構成比
自主財源	762,432,511	19.4 %
村税	273,895,079	7.0 %
分担金及び負担金	11,207,419	0.3 %
使用料及び手数料	46,679,230	1.2 %
財産収入	4,052,865	0.1 %
寄附金	4,221,807	0.1 %
繰入金	200,784,562	5.1 %
繰越金	131,828,360	3.3 %
諸収入	89,763,189	2.3 %
依存財源	3,162,718,683	80.6 %
地方譲与税	41,509,000	1.1 %
利子割交付金	461,000	0.0 %
配当割交付金	1,159,000	0.0 %
株式等譲渡所得割交付金	943,000	0.0 %
地方消費税交付金	65,561,000	1.7 %
自動車取得税交付金	7,577,000	0.2 %
地方特例交付金	987,000	0.0 %
地方交付税	1,937,276,000	49.4 %
交通安全対策特別交付金	674,000	0.0 %
国庫支出金	386,250,477	9.8 %
県支出金	439,021,206	11.2 %
村債	281,300,000	7.2 %
計	3,925,151,194	100.0 %

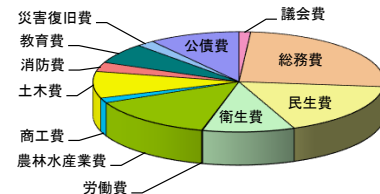
【歳入決算構成比】



【歳出決算構成比(性質別)】



【歳出決算構成比(目的別)】



② 目的別歳出決算

(単位:円)

区分	決算額	構成比
議会費	50,586,133	1.3 %
総務費	955,040,255	25.3 %
民生費	649,693,018	17.2 %
衛生費	384,716,612	10.2 %
労働費	5,406,600	0.1 %
農林水産業費	526,307,369	14.0 %
商工費	58,456,356	1.6 %
土木費	323,733,141	8.6 %
消防費	111,509,298	3.0 %
教育費	249,729,205	6.6 %
災害復旧費	76,371,392	2.0 %
公債費	379,386,640	10.1 %
計	3,770,936,019	100.0 %

③ 性質別歳出決算

(単位:円)

区分	決算額	構成比
義務的経費	1,218,023,623	32.3 %
人件費	607,062,573	16.1 %
扶助費	231,574,410	6.1 %
公債費	379,386,640	10.1 %
投資的経費	743,208,053	19.7 %
普通建設事業	666,836,661	17.7 %
災害復旧事業	76,371,392	2.0 %
失業対策事業	-	- %
その他の経費	1,809,704,343	48.0 %
物件費	486,360,122	12.9 %
維持補修費	24,409,071	0.7 %
補助費等	515,969,595	13.7 %
投資及び出資金	-	- %
貸付金	7,500,000	0.2 %
積立金	396,659,142	10.5 %
繰出金	378,806,413	10.0 %
計	3,770,936,019	100.0 %