

平成26年度決算の状況

1. 会計別決算

(単位:円)

会計名	歳入総額	歳出総額	歳入歳出差引
一般会計	3,986,347,193	3,854,518,833	131,828,360
特別会計	1,413,717,259	1,355,591,096	58,126,163
国民健康保険	587,485,511	552,261,553	35,223,958
事業勘定	510,592,435	484,780,186	25,812,249
直診勘定	76,893,076	67,481,367	9,411,709
簡易水道事業	155,454,895	154,521,391	933,504
村営バス事業	33,409,867	30,440,539	2,969,328
集落排水事業	31,482,639	31,059,147	423,492
介護保険	455,057,089	436,819,518	18,237,571
交流施設	12,261,793	12,256,720	5,073
学校給食センター	103,348,953	103,036,336	312,617
後期高齢者医療	35,216,512	35,195,892	20,620
決算総額	5,400,064,452	5,210,109,929	189,954,523

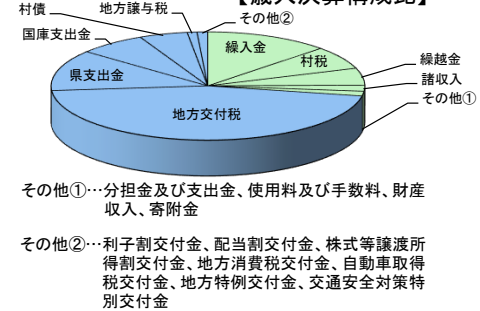
2. 一般会計の決算状況

①歳入決算

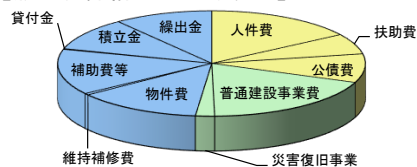
(単位:円)

区分	決算額	構成比
自主財源	1,114,269,052	28.0 %
村税	276,690,036	6.9 %
分担金及び負担金	2,417,440	0.1 %
使用料及び手数料	42,327,221	1.1 %
財産収入	6,894,529	0.2 %
寄附金	2,005,015	0.0 %
繰入金	511,341,344	12.8 %
繰越金	201,433,599	5.1 %
諸収入	71,159,868	1.8 %
依存財源	2,872,078,141	72.0 %
地方譲与税	39,188,000	1.0 %
利子割交付金	560,000	0.0 %
配当割交付金	1,591,000	0.0 %
株式等譲渡所得割交付金	842,000	0.0 %
地方消費税交付金	38,550,000	1.0 %
自動車取得税交付金	5,281,000	0.1 %
地方特例交付金	976,000	0.0 %
地方交付税	1,818,548,000	45.6 %
交通安全対策特別交付金	620,000	0.0 %
国庫支出金	277,348,390	7.0 %
県支出金	490,173,751	12.3 %
村債	198,400,000	5.0 %
計	3,986,347,193	100.0 %

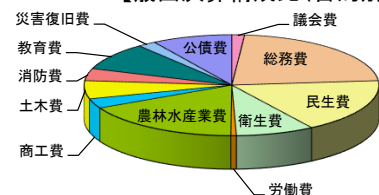
【歳入決算構成比】



【歳出決算構成比(性質別)】



【歳出決算構成比(目的別)】



②目的別歳出決算

(単位:円)

区分	決算額	構成比
議会費	52,274,814	1.4 %
総務費	854,339,777	22.2 %
民生費	667,245,172	17.3 %
衛生費	330,733,242	8.6 %
労働費	21,648,720	0.6 %
農林水産業費	672,785,332	17.4 %
商工費	121,221,265	3.1 %
土木費	222,855,789	5.8 %
消防費	151,629,300	3.9 %
教育費	342,681,267	8.9 %
災害復旧費	76,466,441	2.0 %
公債費	340,637,714	8.8 %
計	3,854,518,833	100.0 %

③性質別歳出決算

(単位:円)

区分	決算額	構成比
義務的経費	1,191,983,404	30.9 %
人件費	606,856,877	15.8 %
扶助費	244,488,813	6.3 %
公債費	340,637,714	8.8 %
投資的経費	802,782,684	20.8 %
普通建設事業	726,316,243	18.8 %
災害復旧事業	76,466,441	2.0 %
失業対策事業	-	- %
その他の経費	1,859,752,745	48.3 %
物件費	502,757,730	13.1 %
維持補修費	20,864,999	0.5 %
補助費等	538,929,891	14.0 %
投資及び出資金	-	- %
貸付金	7,500,000	0.2 %
積立金	389,970,296	10.1 %
繰出金	399,729,829	10.4 %
計	3,854,518,833	100.0 %